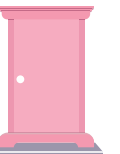




本 PDF パンフレットは、「NO IMAGE」を表示した 簡易版 となります。正式なパンフレットは、HP ページ>お問い合わせ>資料請求 にて
ご請求ください（申込用紙・規約は資料に同封いたします）。



20★スタ

20★スタとは、EduStudio20が開講するすべてのコースをちょこっとずつ体験できる春休みの特別プログラム。期間中の平日9：00～11：30の中で、20ラボ・20プロ・20トレ 全てを行います。20ラボでは様々なテーマの探究・体験学習を実施。20プロではタイピング練習をした後、自分のやってみたいデジタルアート制作にチャレンジ。そして、20トレでは新しい学年に向けた学習を行います。ところでみなさん、春休みは約2週間。この期間を何もしない時間にしますか？それとも20★スタで好きなことを発見し、熱中する時間にしますか？一見遊んでいるようにみえるかもしれませんが、これから進む自分の道を決める原点になるかもしれません。

■ 時間割

	1 時間目	2 時間目	3 時間目
プログラム	20トレ	20プロ	20ラボ

■ プログラム紹介

20トレ

新学年に向け、前学年の復習を実施します（新1年生の場合は、小学校入学にあたって最低限身につけておきたい学習事項）。ご家庭・塾・習い事の課題などをお持ちいただければ、そちらを行っていただいてもかまいません。また、講師への質問も随時可能です。

20プロ

初心者の方はパソコンの使い方から実施し、パズルアプリ等の使用を通じて、画面の見方やマウス操作の基本を学びます。経験者はタイピング練習から実施し、後に、画像・動画編集・プログラミング等から、自分の興味を持ったコンテンツに取り組みます。

20ラボ

実際のレッスンの導入部分を 20 ラボの名称にちなんで 20 分間実施します。扱うテーマは多種多様。ぜひ、これまで知らなかった・興味がなかった世界をお楽しみください（日替わりでテーマは異なります。同じテーマを実施することはありません）。

■ 日程・受講料

📷 NO IMAGE

■ 備考

- 受講日数は2日程以上にてお申込みください。
- 参加日は自由にご選択可能ですが、定員になり次第、その日程の受付を終了いたします。申込多数の場合、キャンセル待ち、もしくは日程の変更をお願いいたします。
- 受講料・日程等の詳細につきましては別紙「2022 春☆20 申込書」をご覧ください。



20★検定

20★検定とは 古今東西、子どもたちになじみ深い知育玩具・学習ツールの内容を難易度ごとに分け、検定形式でチャレンジするプログラムです。記念すべき第1回の検定内容はレゴ検定！レゴには様々なキットがありますが、それを難易度ごとに分け（主にピースの数）、制限時間内に制作できるかどうかチャレンジします。ちなみに、パズル検定／ロボット検定／プログラミング検定…など、様々なテーマの検定を今後開催する予定です。開催準備が整いましたら、あらためてご案内いたしますのでしばらく待ちください。なお、「検定」と名はついていますが、公式なものではなく、あくまで「イベント」になりますので、あらかじめご了承ください。

■対象

小学生（幼児不可）

■日程・検定料

📷 NO IMAGE

■検定時間

受検するグレードによって異なります。詳細は裏面をご覧ください。

■認定基準

制限時間内に完成させ、検定員が正しく組み立てられていることを確認した時点で各ランクに認定されます。完成後に検定員から不備の指摘があっても制限時間内に修正するできれば、認定されます。

■検定中における質問について

検定中、わからない所があった場合、検定員に質問することができます。質問の回数は下記のとおりです。なお、定められた回数以上の質問はすることができません。

6級～4級	4回
3級～1級	3回
初段～三段	2回
名人・鉄人・達人 超人・賢人	1回
天才	なし

■認定

認定された受検者には、後日、認定証をお渡しします。

■備考

- 検定料金については別紙の申込書にてご確認ください。また、検定料金とは別に受検するグレードのキット代金が必要になります。
- 検定時間が終了後、残念ながら未完成であっても検定員が代わりに行うことはありません。
- 検定終了後に発生した不具合等のご質問は各メーカーにお問い合わせください。
- 検定で使用するキットは、申込受付完了後に発注を行う関係上、タイミングによっては、ご希望する受検グレードのキットの在庫がない場合があります。この場合、代替品での受検、または受検キャンセルにての対応となりますのであらかじめご了承ください（在庫がない場合において、受検キャンセルをご希望の場合、受検料・キット代は全額返金いたします）。

NO IMAGE



20★ツアー

20★ツアーとは「教室でできないことは野外で」をコンセプトにした、日帰りまたは宿泊を伴う野外学習プログラムです。記念すべき第1回の行先は熊野古道！「う～ん、熊野古道？子どもはピンとこなさそう…」と思われるかもしれませんが、『熊野古道』はあくまで目的地。その道中には、野外ならではの自然を体験できるスポットがたくさんあるのです！例えば、クジラ／ウミガメ／光るキノコ／河原を掘ると出てくる温泉…など、さすがは世界遺産&ジオパークの認定エリア。もう、企画段階からワクワク・ドキドキがとまりません！少人数だからこそ、じっくりと体験できるプログラムが盛りだくさん！ぜひ、ご参加ください！

■対象

EduStudio20 入会者限定 ※外部の募集はありません。

■定員

7名 ※最小遂行人数 4名

■日程

3 / 25 (月) ~ 3 / 26 (火) ※1泊2日

■宿泊場所

休暇村 南紀勝浦 ※予定

■集合・解散場所／時刻

(集合) EduStudio20 8 : 00

(解散) EduStudio20 19 : 00 ※予定


■参加費

 NO IMAGE

■申込方法

下記 QR コードを読み込んでいただき、専用の申込フォームからお申込みください。教室にて確認後、参加費費用明細を郵送いたします。

- 申込受付期間：申込フォーム内に表記します。
- しよりの郵送は3月中旬以降になります。



プログラム

- ✿ 平安時代につくられた道、熊野古道を歩く。
- ✿ 河原を掘って、温泉をつくろう！
- ✿ 見つけてみよう！春のダイヤモンド！
- ✿ マンボウ・サメ・ウツボ ... グルメにチャレンジ？
※65分制
- ✿ 間近で見てみよう！クジラのジャンプ！
など。

※上記プログラムは2月末時点での実施予定プログラムになり、新型コロナの感染状況や現地施設の諸事情、当日の交通事情等により変更・中止の可能性あります。なお、変更する場合は代替プログラムを実施いたしますが、事前の告知なく実施いたします。予めご了承ください。

20☆ツアーは、他の団体が行うツアーとは（多分？）ちょっと違います。楽しくツアーを行うために、下の注意事項もご覧ください（お子様向けの内容です／お子様とご一読ください）。

●20☆ツアーは「学習」も目的にしています。「遊び」も目的にしません！

20☆ツアーは、教室ではできないことを野外で行うために実施します。つまり、「学習」をすることが目的であり、「遊び」を目的としたツアーではありません（プログラムの中には「遊び」と名前がついているものもありますが、そこには、はっきりとした目的と学習要素があります）。したがって、各プログラムは教室の授業と同じように、しっかりとしる指導を行いますので、いつもの授業と同じ姿勢でのぞんでください。…とはいつても、野外での活動はとっても楽しい！先生も思う存分楽しんでほしいと願っていますが、あくまでも「学習」を目的にして参加していることを忘れないようにしてください。

●自分のことは自分でするぞ！…でも、時には力を合わせることも大切！

ツアー中は、自分のことは自分で行います。例えば、荷物の整理整頓、服をたため、片づける…などです。これまで、お家の方に行っていたことでも、全部1人でやらなければいけません。「うわ～、めんどくさい」と思うかもしれませんが、自分のことが自分でできるというのは、とてもカッコいいこと！もちろん、先生たちも（ほんの少しだけ）サポートするので、この機会にぜひ、チャレンジしてください。カッコよくなった姿を、お家の方に見せてあげましょう！…ただ、「自分で良ければそれでいい」と思ってはいけません。時には、自分より低い学年の子をサポートしたり、みんなで協力して準備をはやく済ませたりすることは、ツアー中だけでなく、これからの生活においても必要なことです。「協力することの大切さ」に気づき、行動できるようになっていきましょう！

●公共の場でのマナーも身につけよう！

ツアーで訪問する場所、宿泊する場所は公共の場所であり、決して自分だけの空間ではありません。つまり、その場所にいる人たちが気持ちよく過ごすことができるための「マナー」が必要ですが、みなさんはどれくらい知っていますか？…安心してください！マナーは、最初はだれでも知らないもの・よくわからないものであり、経験によって身につけていくものです（先生も多くの場所で恥ずかしい思いをします）。ツアーの中では、それらを一ずつみなさんに伝えていきます。そして、ぜひ、他の場所でも同じようにふるまってください。

NO IMAGE



NO IMAGE



20 プロで 動画編集 or 画像編集 にチャレンジ！


20☆ツアーに参加されるみなさん！ツアー中の動画や写真を 20 プロのレッスンで編集してみませんか？ツアーに参加された方の特典として、動画編集・画像編集のいずれかを無料で実施いたします！ツアーに行っただけでは終わらない、思い出をカタチにする連動プログラムです！

※レギュラー授業で開催している 20 プロ内で実施します。

※既に受講されている方は「1 日程 無料で追加」という位置づけになります。

※画像編集は、編集した画像を様々なアイテム（T シャツ・マグカップなど）にプリントします。各種アイテムへのプリントにかかる実費分は別途費用が発生いたしますのであらかじめご了承ください（申込フォームに記載します）

20トレ コ〜ルレ



春休み期間限定で実施する20トレです（いわゆる春期講習です）。概要はQRコードからご覧ください。
パンフレット制作時間がなく、ロゴとQRコードのみのご案内になったことをお詫び申し上げます。

お申込方法

ステップ1

コースの ご選択

▶ご希望のコース・日程をご選択ください。ご不明な点がございましたらお気軽に EduStudio20 までお問い合わせください。

【入会者の方へ】

● オプション講座としての位置付けとなります。受講をご希望の方のみ、お申し込みください。

ステップ2

申込用紙 記入

▶申込用紙に必要事項をご記入ください（別紙：受講規定を必ずご確認ください）。

ステップ3

申込

▶申込書は メールにての送信 または 教室にお越しいただきスタッフにお渡しください。

▶メールの場合、申込書を何らかの方法でPDF、JPEG、PNGなどの画像データに変換後、メールに添付してご送信ください。

※スマートフォンで受講申込書を撮影し、そのデータを添付していただいてもかまいません。

【注意事項】

● 口頭でのお申込は行き違いを防ぐため承っておりません。ご理解の程、よろしくお願いいたします。

ステップ4

受講日 まで

▶教室にて申込を確認後、受講料の明細・受講日程を記した用紙を郵送いたします。受講料につきましては、期日までのご納入をお願いいたします。

▶受講証の発行、受講前日の確認メール等は行っておりません。あらかじめご了承ください。

【注意事項】

● 期日までにご納入の確認が取れない場合、申込受付を解除し、キャンセル待ちをされている方へご案内させていただきます。あらかじめご了承ください。

ステップ5

受講日 当日

▶席のご案内、材料・キット等のお渡しなどがあるため、開始時刻の5分前にお越しください。

▶教室専用の駐車場はございません。近隣のコインパーキング等をご利用ください。

授業の振替、キャンセルについては別紙「受講規定」に記載いたします。必ずご確認ください。

